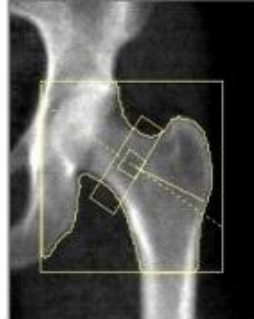
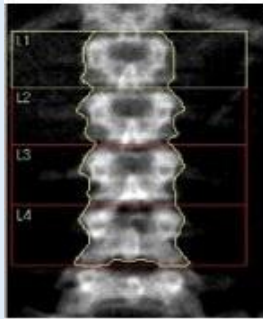


豊田地域医療センターでは全身骨密度装置を導入しました。

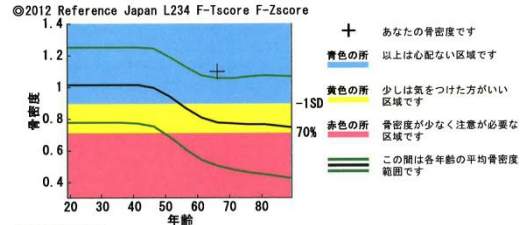
HOLOGIC製

HORIZON Wi



骨密度測定結果

受診者番号	0000000	東洋メディック病院	
名前	test 様	東京都新宿区東五軒町2-13	
年齢・性別	66歳・女性	生年月日	1949/01/16
測定検査日	2016/01/12	測定部位	腰椎 L.234
身長	150.0 cm	体重	45.0 kg
		TEL: 03-3268-0021 FAX: 03-3268-0264 http://www.toyo-medio.co.jp	



◎今回測定結果  
腰椎 L.234を測定しました

あなたの骨密度は  
**1.097 g/cm<sup>3</sup>**です

若い人と比較した値は  
**108%**です

同年代と比較した値は  
**141%**です

骨面積: 52.291 cm<sup>2</sup> 骨重量: 57.347 g

骨密度判定: 異常なし

コメント: 今回の検査で、あなたの骨密度は、若い成人の平均値と比較した場合、標準値以上で問題ありません。また、同年代の人に比べても標準値以上といえます。これからもバランスのよい食事や適度な運動を心がけましょう。定期的に検査を受けて下さい。(002)

あなたの次回測定日は2016年05月頃です。

印刷日 2016年01月12日 Ver. 2.10

腰椎

大腿骨

検査結果報告書

- ・ 検査時間は腰椎、大腿骨を各30秒ずつ検査します。
- ・ 被ばくは各部位ごと50μSVで安全性を実現しています。
- ・ 最新の原発性骨粗鬆症診断基準（2012年版）を採用しています。
- ・ 検査結果はわかりやすい日本語表記です。
- ・ 体組成検査では脂肪と筋肉量がグラム単位でわかります。



豊田地域医療センター